

费县公共资源交易中心

公共资源交易全流程电子化 零基础模板

CA 数字证书业务办理

目 录

一、申请 CA 数字证书.....	1
二、线上办理 CA 延期.....	5
三、数字证书解锁.....	7
四、证书挂失与解挂.....	8

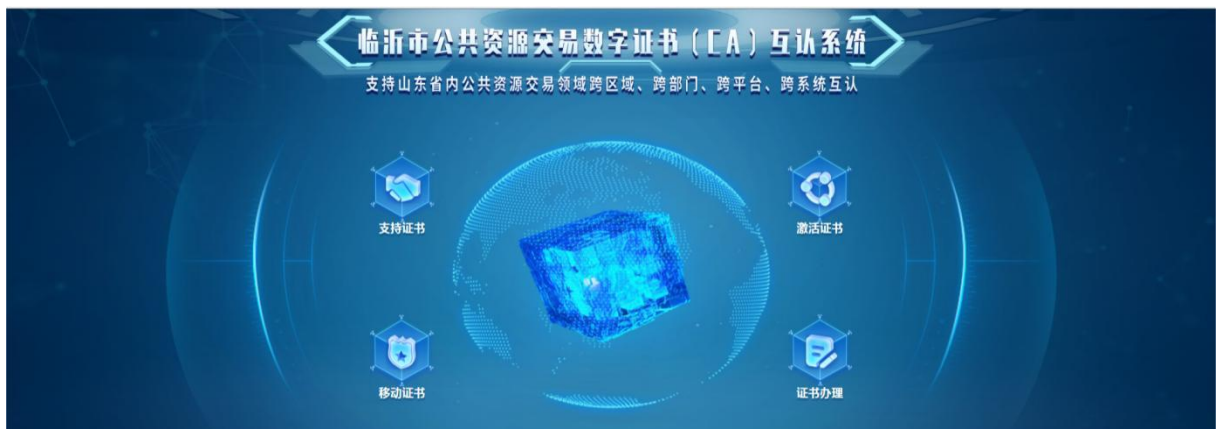
注：新办企业请先到临沂市公共资源交易中心网站完成诚信库入库

一、申请 CA 数字证书

1. 登录“临沂市公共资源交易中心”网站，点击“CA 网上办理”，如下图：



2. 点击“证书办理”，如下图：



3. 无账号的，点击“没有账号，前往注册”，按以下步骤填写相关信息注册账号，如下图：



网员注册

1. 确认注册协议

2. 网员信息填写

3. 完成注册

为维护市场公平竞争，营造诚实守信的招投标环境，本单位自愿加入“临沂市公共资源交易中心企业信息库”，信息库登记的相关信息均经本单位核准确认无误，对此郑重承诺如下：

- 一、本单位对上传信息的真实性、准确性、完整性负责。评标过程中专家查询企业信息库中相关信息时，如出现信息缺失、上传信息与投标文件信息不一致或上传与本单位无关信息等问题而导致废标情况（如未按照规定上传和填写基本户开户行信息等），由本单位自行承担责任。
- 二、本单位提交并在数据库发布的相关信息均真实有效，提交的材料无任何伪造、修改、虚假成份，材料所述内容均为我单位真实拥有，并承诺不提交任何违法、违规、不良信息内容及图片。
- 三、本单位在参加临沂市公共资源交易中心项目投标过程中严格遵守各项廉政制度，如有违反自愿按规定接受处罚。
- 四、本单位在参加临沂市公共资源交易中心项目投标过程中如有违纪《最高人民法院关于严格执行案件审理期限规定的决定》、《最高人民法院关于

不同意 同意

网员注册

1. 确认注册协议

2. 网员信息填写

3. 完成注册

- 注意事项：1. 统一社会信用代码具有唯一性，不能重复注册。单位统一社会信用代码已注册过交易系统账号的，如单位名称等信息发生变更，请使用注册的原登录账号登录系统进行信息变更。
2. 为避免密码遗忘影响交易活动进行，请注册账号时填写单位申报人和法人姓名和手机号码，密码遗忘可使用原注册名称和手机号码在线重置。

登录名：

密码：

确认密码：

单位名称：

社会信用代码：

申报人：

联系电话：

- 用户类型： 施工单位 项目管理 招标代理 监理单位
- 勘察单位 设计单位 建设单位 供应商
- 采购单位 拍卖代理 采购代理 土地竞买人
- 金融机构 产权竞买人 咨询企业
- 非金融机构请选择

验证码： 17p1

确认

4. 线上办理入口输入账号、密码登录到 CA 办理平台，点击证书新办/补办中，如下图：

山东省CA统一办理平台

首页 用户设置 请务必在此网站完成扫码支付，有疑问请咨询：0539-8770880 欢迎，18653917165 退出

资料审核不通过会发送短信提示，请留意订单所留手机号的短信或首页订单状态，请及时按照驳回理由做出修改重新提交，以免影响正常使用。

订单查看

订单号	项目	名称	订单类型	订单日期	金额	驳回信息	订单状态	快递单号	发票信息	操作

证书新办/补办 证书续期 证书解锁 证书挂失/解挂 专项服务 订单查询

5. 录入信息，上传资料，点击“提交”按钮，等待 CA 办理人员审核，如下图：

山东省CA统一办理平台

首页 用户设置

请务必在此网站完成扫码支付，有疑问请咨询：0539-8770880 欢迎：15564970111

证书信息

* 证书类型：机构证书

* 证书年限：* 1年

* 项目所属地区：临沂

* 办理Ukey数量：1 个

* 办理类型：新办

* 公司名称：临沂电子商务有限公司

* 机构证件类型：统一社会信用代码

* 机构证件号：91371325

* 经办人姓名：郑

* 经办人身份证号：37132219

* 手机号：155

手机号为收货人联系方式，请确认该收件人手机号通讯正常，并知悉CA办理事宜，以免耽误派送及CA使用时间。

* 是否自取： 自取 注：自取需要经办人携带身份证原件与单位授权书

* 地级市：山东省 临沂市 莒县

* 邮寄地址：莒县

提交

山东省CA统一办理平台

首页 用户设置

请务必在此网站完成扫码支付，有疑问请咨询：0539-8770880 欢迎：15564970111

上传附件

* 附件一：信息印章采集表
请上传清晰的扫描件，印章签字采集清晰不压缩。
请把打印出来的申请表按表头采集印章信息，通过扫描形成电子图片上传。上传的图片必须真实有效和清晰可见，不得做任何修改。支持 .jpg .jpeg .bmp .gif 格式。

上传扫描件

* 附件二：经办人身份证复印件
上传清晰的扫描件，需加盖公章。
请把身份证正反面复印件在同一A4纸上并加盖公章，通过扫描形成电子图片上传。上传的图片必须真实有效和清晰可见，不得做任何修改。支持 .jpg .jpeg .bmp .gif 格式。

上传扫描件

* 附件三：单位授权书及诚信承诺书
请上传清晰的扫描件，需加盖公章。
请把打印出来的授权书及诚信承诺书加盖公章，法人签字并填写相应信息，通过扫描形成电子图片上传。上传的图片必须真实有效和清晰可见，不得做任何修改。支持 .jpg .jpeg .bmp .gif 格式。

上传扫描件

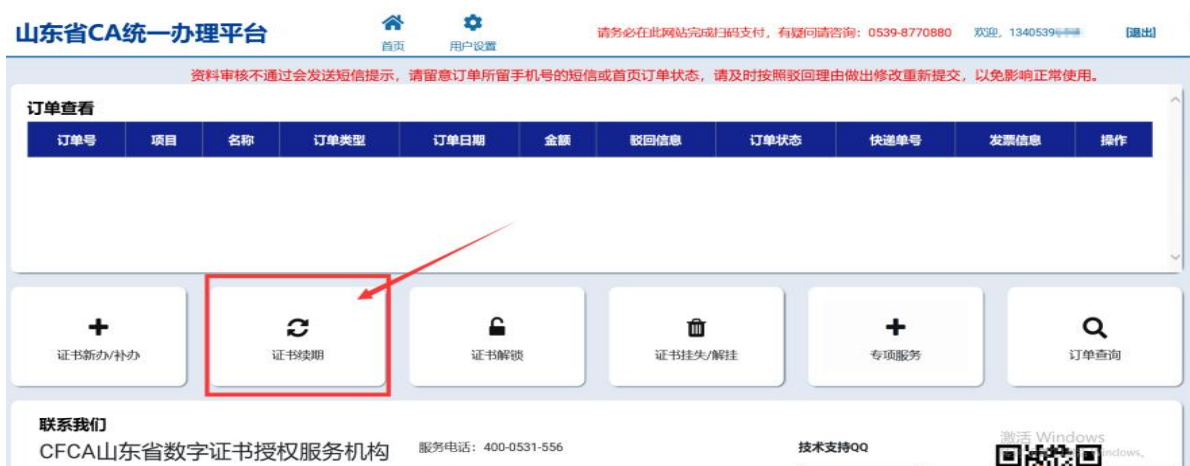
* 附件四：机构营业执照
上传清晰的扫描件，需加盖公章。
如已更换三合一的新版营业执照，请上传新版营业执照复印件并加盖公章。上传的图片必须真实有效和清晰可见，不得做任何修改。支持 .jpg .jpeg .bmp .gif 格式。

上传扫描件

提交

二、线上办理 CA 延期

1. 线上办理入口输入账号、密码登录到 CA 办理平台，点击【证书延期】按钮。



2. 公司名称法人无变更可以填写上传相关信息后，点击【提交】按钮即可完成信息填报操作。



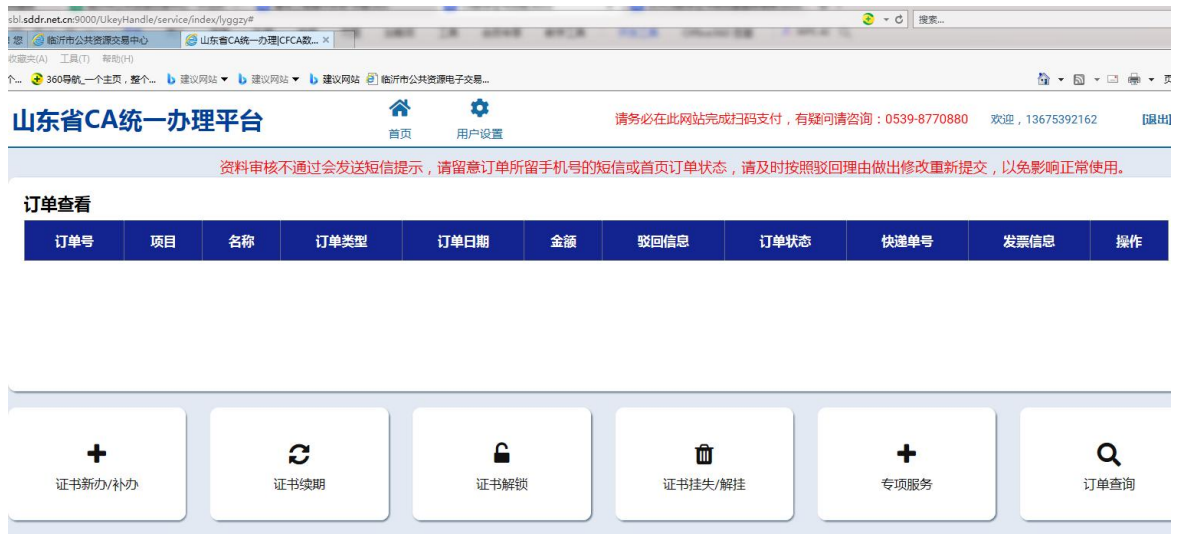
3. 点击【**下载**】按钮证书信息和当前截止日期自动显示。确认公司名称、法人无变更，点击【**开始延期**】按钮，进行证书延期。

The screenshot shows a web form for certificate renewal. On the left, there are input fields for '项目' (Project), '订单号' (Order No.), '公司名称' (Company Name), '统一社会信用代码' (Unified Social Credit Code), and '证书信息' (Certificate Info). A '当前截止日期' (Current Expiry Date) field is highlighted with a red box and an arrow pointing to the text: '确认延期当前证书，并且公司名称、统一社会信用代码证号无变更和修改。' Below this is a '开始延期' (Start Renewal) button. On the right, a '驱动下载' (Driver Download) section contains instructions and a '点击下载' (Click to Download) button. A '注意事项' (Notes) section provides detailed instructions on using IE11, inserting the UKEY, and confirming information. A '技术支持' (Technical Support) section lists contact information. A '激活 Windows' (Activate Windows) watermark is visible at the bottom right.

7、点击【**获取**】按钮，【**写入授权**】进行签章延期，已完成即延期成功。

The screenshot shows the '密钥盘授权 (续期)' (UKEY Authorization (Renewal)) interface. It features several input fields: '密钥盘序列号' (UKEY Serial Number) with a '获取' (Get) button, '授权单位' (Authorization Unit) set to '山东登锐 (公共资源)', '授权类型' (Authorization Type) set to '期限' (Term), '期限授权月数' (Term Authorization Months) set to '12', and '密钥盘证书名称' (UKEY Certificate Name) set to '051@...'. A '写入授权' (Write Authorization) button is at the bottom. Red arrows point to the '获取' and '写入授权' buttons.

三、数字证书解锁



请提供:

样表

- 1、CA数字证书密码重置申请表
- 2、营业执照复印件（盖公章）
- 3、经办人身份证复印件（盖公章）

解锁请先填写下方申请表，并把上述三项发送到邮箱 2881291402@qq.com

邮件主题需为：CA解锁+公司名称

并加QQ：2881291402 进行资料审核，审核通过后技术人员远程解锁。

CFCA 中国金融认证中心			
CA 数字证书密码重置申请表			
办理业务	因 CA 锁密码忘记，申请 CA 数字证书密码重置		
单位信息	单位名称		
	统一社会信用代码		
	单位地址		
	法定代表人姓名	单位电话	
授权委托	<p>本单位授权_____（手机号码：_____、身份证号：_____）为合法代理人，前去办理 CFCA 数字证书密码重置事宜。办理过程中，所签署、提交的相关资料全部真实、无误、合法，如有虚假导致的一切后果由本单位/本人自行承担！</p> <p>单位名称：_____（盖单位公章）</p> <p>经办人签字：_____（签字）</p> <p>日期：_____年_____月_____日</p>		
备注：请同时提供营业执照复印件（盖公章）、经办人身份证复印件（盖公章）。			

四、证书挂失与解挂

点击“证书挂失/解挂”，填写相关信息，提交至CA办理平台，CA工作人员处理。

The screenshot shows the '山东省CA统一办理平台' (Shandong CA Unified Service Platform) website. At the top, there is a navigation bar with '首页' (Home) and '用户设置' (User Settings). A red banner below the navigation bar reads: '资料审核不通过会发送短信提示, 请留意订单所留手机号的短信或首页订单状态, 请及时按照驳回理由做出修改重新提交, 以免影响正常使用。' (If the material review fails, an SMS prompt will be sent. Please pay attention to the SMS of the mobile number left in the order or the order status on the home page, and make modifications and resubmit in time according to the reasons for rejection to avoid affecting normal use.)

Below the banner is a '订单查看' (Order View) section with a table of columns: 订单号, 项目, 名称, 订单类型, 订单日期, 金额, 驳回信息, 订单状态, 快递单号, 发票信息, 操作.

The main navigation area contains several buttons: 证书新办/补办, 证书续期, 证书解锁, 证书挂失/解挂, 专项服务, and 订单查询.

The '证书挂失/解挂' button is selected, leading to the '证书信息' (Certificate Information) form. The form contains the following fields:

- * 证书类型: 机构证书 (dropdown)
- * 办理类型: 挂失 (dropdown)
- * USBKEY卡号: USBKEY卡号 (text input)
- * 证书序列号: 证书序列号 (text input)
- * 机构名称: 请输入申请单位的全称 (与公司营业执照名称一致) (text input)
- * 机构证件类型: 统一社会信用代码证 (dropdown)
- * 机构证件号: 请填写单位证件上的编号并保持一致 (text input)
- * 经办人姓名: 请输入经办人姓名 (text input)
- * 经办人身份证号: 请输入经办人身份证号 (text input)
- * 手机号: (text input, highlighted with a blue border)

Below the form, a red note states: 手机号为接收挂失信息 (Mobile number for receiving loss information).

At the bottom of the form is a large orange '提交' (Submit) button.